
***Módulo DUA de Vinculación a Depósito
(DVD)***

VDUA



1. Configuración del Depósito.

Configuración Depósitos										
Depósito	Autorización	Nº Autorización	Tipo	Titular Autorizado	Tipo Ubicación	Calificador	Ubicac. Depósito	Contab. GRN	Duas	Decla. G5
ES99990010F	CW1	ESCW10202000004	R	JUANADUANERO	B-Autorizado	Y-Nº Autorizac	009999XA1023	<input checked="" type="checkbox"/>	<input checked="" type="checkbox"/>	DVD <input type="checkbox"/>

Depósito: Dato facilitado por el usuario.

- Autorización: CW1
- Nº Autorización: Dato facilitado por el usuario
- Tipo: R
- Titular Autorizado: Se debe dar de alta como Cliente. Se debe indicar NIF y EORI para el mismo, si no existe EORI se indica ES + NIF
- Tipo Ubicación: B-Autorizado
- Calificador: Y
- Ubicación de depósito: Corresponde al código de ubicación del depósito (aduana + ubicación), no confundir con la ubicación de la mercancía.
- Contabilidad: Se indica que debe realizarse la contabilidad de la vinculación por ubicación de la autorización de depósito C.D. (en el caso de depósitos nacionales siempre deben tener esta casilla marcada)

Cuando la casilla está marcada, se crea en documentos de cabecera el código de documento 5018 y como tipo de documento el código de la ubicación del depósito. Estos datos se mandan al dit.

- GRN: indicar S si se quiere llevar la contabilidad de garantía. Hay que tener en cuenta que en el nuevo DVD CAU si no se puntualizan los datos de la garantía e importe a pagar para IVA o IVA y ARANCEL no se envían importes a garantizar. Es decir, si se quiere que luego la aduana te devuelva los importes a garantizar hay que enviarlos también en la solicitud de DVD o PreDVD
- Duas: Indicar para que tipo de DUA se debe utilizar este depósito. Evidentemente en estos casos seleccionar DVD.

2. Gestión de DVD



La primera pantalla es la de selección de Documentos de Vinculación a Depósito (DVD).

Planificador Trabajo DVD: VDU A

Expediente	Régimen	Partidas	Divisa	Estado	Circuito	Casilla2	Casilla8	Usuario Alta
DV24BCN0000185		1	EUR	Grabado			JUAN ADUANERO ADUANERO	VDUA
DV24BCN0000194		1	EUR	Predeclara			ADUANERO ADUANERO JUAN	VDUA
DV25BCN0000001		1	EUR	Pendiente			ADUANERO ADUANERO JUAN	VDUA
DV25BCN0000003		0	EUR	Pendiente				VDUA
DV25BCN0000004		0	EUR	Pendiente			JUAN ADUANERO ADUANERO	VDUA
DV25MAD0000007		1	EUR	Grabado			ADUANERO ADUANERO JUAN	VDUA
DV25MAD0000008		1	EUR	Grabado			ADUANERO ADUANERO JUAN	VDUA
DV25MAD0000009		0	EUR	Pendiente			JUAN ESPAÑOL ESPAÑOL	VDUA
DV25MAD0000010		0	EUR	Pendiente				VDUA

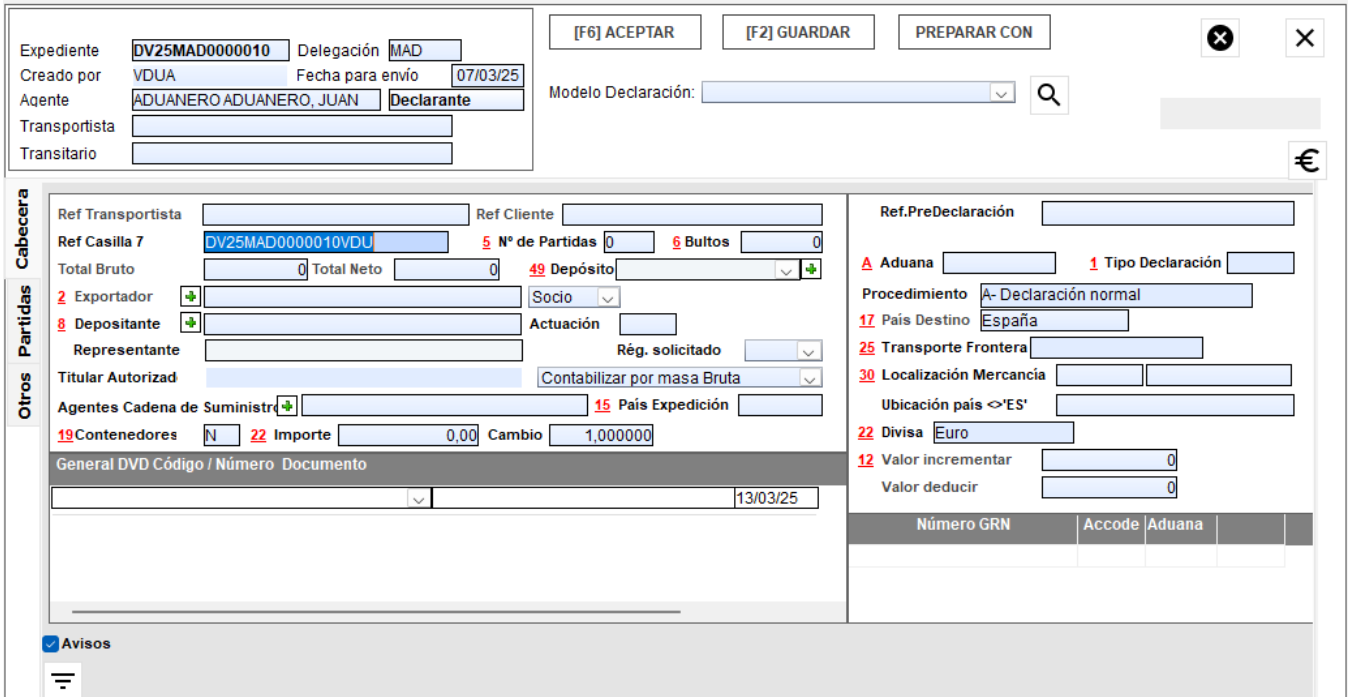
Buttons: CONFIGURAR, BUSCAR/FILTRAR, OPCIONES, NUEVO, MODIFICAR, VER, COPIAR, WEB, ENVIAR

El Expediente se numera automáticamente si usted tiene activado este parámetro en la Aplicación de Control. La numeración automática es correlativa independientemente del tipo de declaración que realice (Importación, Exportación, Exportación + Tránsito, Tránsitos de Expedición y Recepción, Cambios de Ubicación, DVD, documentos IDA, RUN, TRS Y SDD). Si va a utilizar numeración manual le recomendamos inicie su número de referencia por letras identificativas del tipo de Declaración (E, I, T, D, etc.), a fin de evitar la repetición de números de Expedientes.

Importante: El nº de expediente no puede ser superior a 14 dígitos

3. Puntualizar DVD

Se puede seguir utilizando el botón copiar y cumplimentar DVD antiguos generados por la versión anterior.




The screenshot shows a complex web form for customs declarations. At the top, there are buttons for '[F6] ACEPTAR', '[F2] GUARDAR', and 'PREPARAR CON'. Below these are fields for 'Expediente' (DV25MAD0000010), 'Delegación' (MAD), 'Creado por' (VDUA), 'Fecha para envío' (07/03/25), 'Agente' (ADUANERO ADUANERO, JUAN), and 'Declarante'. A search bar for 'Modelo Declaración' is also present.

The main form is divided into sections: 'Cabecera' (Header) with fields for 'Ref Transportista', 'Ref Casilla 7' (DV25MAD0000010VDU), 'Nº de Partidas' (0), and 'Bultos' (0); 'Partidas' (Items) with fields for 'Exportador', 'Depositante', 'Representante', 'Titular Autorizado', 'Agentes Cadena de Suministro', and 'País Expedición'; and 'Otros' (Others) with fields for 'Contenedores', 'Importe', and 'Cambio'. A table at the bottom right shows 'Número GRN', 'Accode', and 'Aduana'.

Datos de cabecera

- Seleccionar en el desplegable el depósito con el que vamos a trabajar, si existe solo uno el programa lo coge automáticamente.
- Si tiene más de un depósito autorizado, con el desplegable podemos seleccionar el que interese para ese DVD.



Al seleccionar el depósito, se cumplimentan automáticamente los campos: Titular Autorizado, Cadena de suministro y Documento 5018 en Cabecera.

Las casillas en negrita son de obligado cumplimiento, las casillas blancas se consideran ocasionales.

Todos los campos con más de un posible valor despliegan lista para seleccionar el dato deseado. En las casillas Expedidor y Destinatario, se debe introducir la Razón Social o cualquier letra (o conjunto de ellas) contenidas en dicho Tercero. En este último caso aparece lista de todos los Clientes que cumplen la condición de búsqueda.

Nuevos campos en DVD Cabecera

- Régimen solicitado: antes iba a nivel partidas, ahora en cabecera ya que dependiendo del régimen algunas casillas son obligatorias o condicionales.
- Cadena de suministro: Se puede indicar para todo el DVD o solo para las partidas otros terceros que forman parte de la cadena de suministros. En principio no es un campo obligatorio.



The screenshot shows a dialog box titled "Cadena Suministros" with a close button (X) in the top right corner. The dialog contains a table with the following columns: "Ptda", "Función", "Razón Social", and "EORI". The first row has the value "000" in the "Ptda" column and "DEPOSITARIO" in the "Función" column. Below the table are two buttons: "ACEPTAR" and "CANCELAR".

- País Expedición: Puede cumplimentarse a nivel cabecera o partidas, pero es obligatorio.
- Transporte frontera: Pasa a ser campo obligatorio.
- Datos de Garantía: El código de la Aduana de la garantía es campo obligatorio

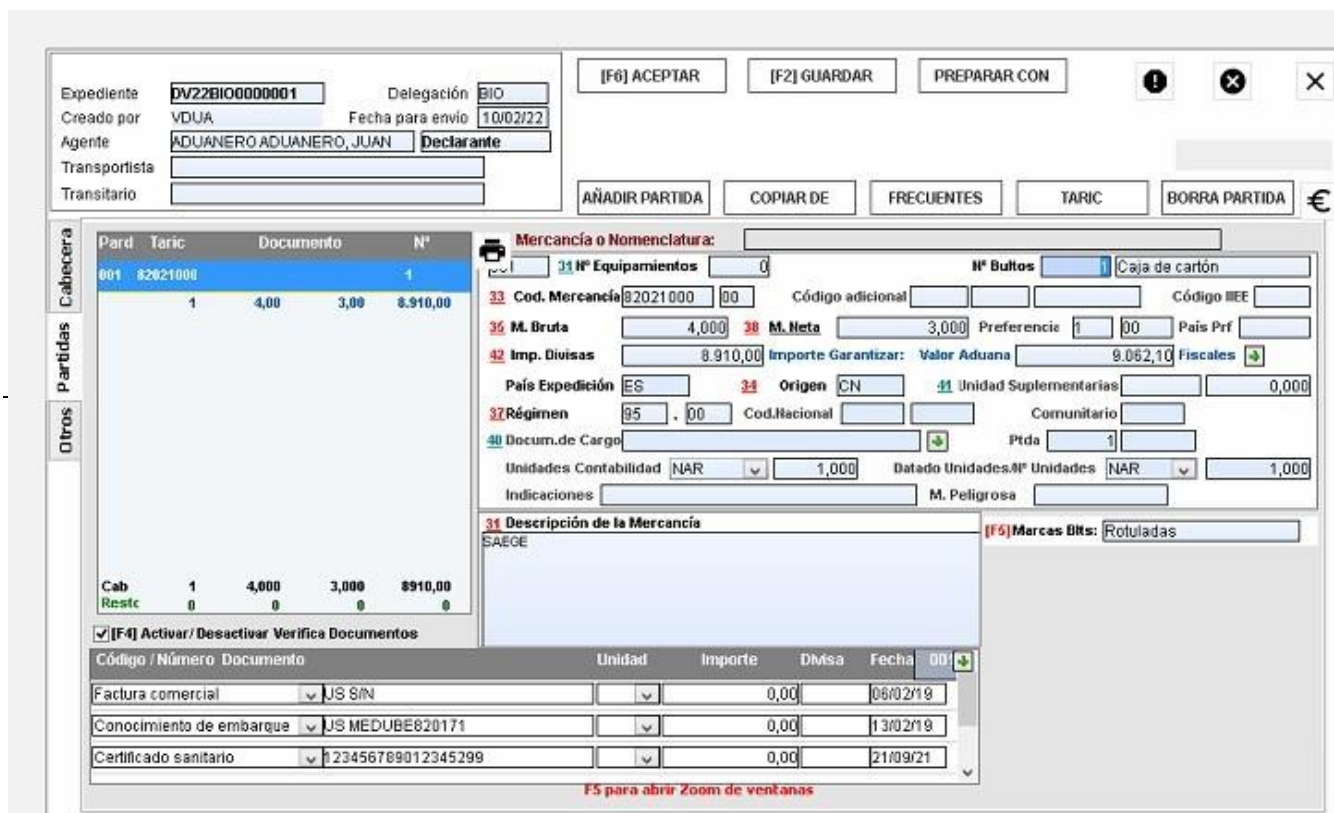


The screenshot shows the "Datos de Garantía" section of a form. It includes a close button (X) in the top right corner. There are two radio buttons: "con GRN de Declarante" (checked) and "GRN de Cliente". Below this is a table with columns: "Número GRN", "Accode", "Aduana", "Número GRN Declarante", "Accode", and "Descripción".

Número GRN	Accode	Aduana	Número GRN Declarante	Accode	Descripción
20ESAGT0800007531	5555	ESD33600	17ESAGL0510000013		Garantía demo
			20ESAGT0800007531	5555	Garantía dvd pruebas

4. Datos de partida

Datos de partida



The screenshot shows a software interface for entering customs data. It includes a header with buttons like '[F6] ACEPTAR', '[F2] GUARDAR', and 'PREPARAR CON'. Below this, there are input fields for 'Expediente' (DV22BIO0000001), 'Delegación' (910), 'Creado por' (VDUA), 'Fecha para envío' (10/02/22), 'Agente' (ADUANERO ADUANERO, JUAN), and 'Declarante'. A table on the left shows 'Partida' details with columns for 'Part', 'Taric', 'Documento', and 'N°'. The main area contains fields for 'Mercancía o Nomenclatura', 'M. Bruta' (4,000), 'M. Neta' (3,000), 'Imp. Divisas' (8,910,00), 'País Expedición' (ES), 'Origen' (CN), 'Régimen' (95), and 'Unidades Contabilidad' (NAR). A table at the bottom lists documents with columns for 'Código / Número Documento', 'Unidad', 'Importe', 'Divisa', and 'Fecha'.

- Preferencia y país de preferencia (país o grupo de países). No son obligatorios.
- Unidades contabilidad y número de unidades para contabilidad.

Se debe indicar la contabilidad de vinculación de documento que envió.

Si en cabecera hemos clickado contabilidad por peso bruto, el documento 5018 va solo a nivel de cabecera

Si la contabilidad no es por peso bruto, debemos indicar las unidades contables para la contabilidad del documento que estamos mandando.

Estas unidades se puntualizan donde se indica Unidades Contabilidad y cuando aceptas el documento, en la partida crea un documento 5018 con el tipo de unidad y las unidades de contabilidad que hemos puntualizado.

¿puede una partida contabilizar por bruto y otras por unidades?, Si, pero en este caso la que contabiliza por bruto también lo indica con Unidades contables = KGMG

Este campo también es el que utiliza Vdua para hacer la salida del almacén en Depósitos conectados con Vdua. Ahora las unidades son de 4 dígitos y es porque corresponde a una nueva lista que está en mantenimiento, unidades taric.

Unidades Taric Aduaneras

Buscar:

Código	Descripción	Nación
ASVX	% volumen/hl (Gr alcohólico volumétrico por nº de hectolitros)	HA
CCT	Capacidad de carga útil en toneladas	CT
CEN	Cien unidades	CE
CTM	Número de quilates (1 quilate métrico = 2 x 10 - 4 kg)	WL
DAP	Diez toneladas, corregidas con arreglo a la polarización	TG
DHS	Kilogramo de dihidroestreptomina	WA
DTNE	Quintal neto escurrido	QE
DTNF	Hectokilogramo de trigo blanco	H2
DTNG	Quintal bruto (100 KB)	QB
DTNL	Hectokilogramos de peso vivo.	H5
DTNM	Hectokilogramo neto de materia seca	H3
DTNN	Quintal neto (100 KN)	QN
DTNR	Hectokilogramos netos de azúcar en bruto con tasa de rendimiento del 92	H6
DTNS	Hectokilogramo de azúcar blanco	H1
DTNZ	Hectokilogramo neto por fracción del 1 % del peso en sacarosa	H4
EUR	EURO	EU
GFI	Gramo de isótopos fisionables	GI
GRM	Gramo neto	GN

Esta lista tiene además una relación entre la unidad taric y la unidad aduanera que hemos utilizado hasta ahora. Esta relación solo es para cuando tenemos que hacer entradas de mercancía en nuestro depósito.

- Documento casilla 40: obligatorio si se ha indicado Documento para la Casilla 40
- Unidades de datado, son las unidades que se datan de la casilla 40, es decir de la Declaración de Deposito temporal, si no estamos sacando la partida entera.
- Cuando creas las unidades contables, el programa te pregunta si quieres usar las mismas como unidades de datado de la C40.

Unidades Datado

[C40] ¿Desea utilizar las unidades contables como unidades para el Documento de datado Casilla 40?

Expedición DE Origen ES Régimen 71 - 00 Cod.Nacional

40 Doc. Cargo Ptda Comunitario

Datado Unidades/Nº Unidades 0,000 M. Peligrosa

31 Descripción de la Mercancía PREPARACIONES LUBRICANTES

[F5] Marcas Bits: Rotuladas

Pard	Taric	Documen			
001	34039900				
002	27101999				
003	34031980				
004	34031980				
005	34031980				
006	34031980		0		
007	34039900		0		
008	34039900		0		
009	34039900		0		
010	34039900		0		
Cab	4	1740,000	1503,660	61455,10	
Resto	0	0	0	0	

[F4] Activar/ Desactivar Verifica Documentos

Haciendo clic en cualquiera de ellas puede visualizar o modificar los datos correspondientes a la partida seleccionada

	Partid	Bultos	Bruto	Neto	Divisas
Cabecera	001	1326	1220,000	1200,000	12952,17
	002	1260	1250,000	1230,000	13357,19
Partidas	003	70	782,000	780,000	4385,37
	004	30596	3030,000	3000,000	9853,26
	005	200	4500,000	4470,000	2704,00
Otros	006	153	220,000	210,000	4562,74
	007	1814	2011,000	2000,000	38774,07
		35.419	13.013,00	12.890,00	86.588,80
	Cab	35419	0	0	0
	Restc	0	-13013,000	-12890,000	-86588,80

En la pestaña “Partidas” aparecen los datos correspondientes a equipamientos externos e internos, partida arancelaria (y sus códigos adicionales o impuestos especiales si los tuviese), pesos, documento de cargo (Casilla 40,) unidades suplementarias, otras unidades y el importe divisa de la partida correspondiente.

En todo momento la aplicación le avisará si se ha introducido algún valor erróneo como MASA BRUTA inferior a la MASA NETA, así como también le avisará si intenta pasar de pantalla y se ha dejado algún campo obligatorio.

También se encuentra la descripción de mercancía, indicaciones especiales, documentos presentados, marcas y numeración. Todos los campos a excepción de indicaciones especiales son obligatorios. La/s marca/s de el/los contenedores solo deben cumplimentarse si el documento tiene embalaje externo.

Para borrar un documento de la [casilla 44](#), pulsar clic sobre el código, pulsar la tecla suprimir y dando a la tecla tabulador se elimina la línea completa.

5. Modificar una PDC

Al igual que en la importación, se puede quitar la marca en Datos para modificar la PDC o clicar una nueva opción que solo te permite modificar la casilla 40:



Una vez aceptado el Dua en documentos unidos vemos para cada partida las unidades de contabilidad

Partida	Unidades Contables	[C40] Documento	Ptd	[C40] Tipo	[C40] Datado	NºUnidades
001	UN 15,000		0		UN	15,000000
002	UN 0		0			0
003	UN 0		0			0
004	UN 0		0			0
005	UN 0		0			0
006	UN 0		0			0
007	UN 0		0			0
008	UN 0		0			0
009	UN 0		0			0
010	UN 0		0			0
011	UN 0		0			0
012	UN 0		0			0
013	UN 0		0			0

ACEPTAR

Campos nuevos en Documentos:

- Unidad, Importe y divisas

Estos campos solo van a nivel partida. Se utilizan para indicar las unidades o el importe y la divisa del mismo que utiliza la partida de un Certificado determinado. Es decir, esto no es para poner el importe de la factura, es para indicar la parte que le corresponde a una partida de un certificado cuando este no es completo para ella.

Indicar menciones especiales (ZZZZ) Descripción Documento 

Código / Número Documento	Unidad	Importe	Divisa
Ubicación del almacén. ES000084100001	UN	40,000000	005
Factura comercial ES 540116021		0	

Anulación PDC

Una vez tenemos el DVD en estado Predeclarado, podemos anular dicha predeclaración desde el botón Anular Predeclaración

Expediente: **PROVA2** Delegación: **ALG**

Creado por: **EMPURIES** Fecha para envío: **15/07/21**

Declarante: **ADUANERO ADUANERO, JUAN**

Transportista:

Transitario:

ANULAPREDCL

Modelo Declaración:

2179,51

Cabecera

Ref Transportista: Ref Cliente:

Ref Casilla 7: **PROVA2EMP** N° de Partidas: **1** Bultos: **3.984**

Total Bruto: **24300,000** Total Neto: **21079,000** Depósito: **ES89890010F**

Exportador: Cliente: **ESCW102020000004**

Depositante: **JUAN ADUANERO** Actuación: **1**

Representante: Rég. solicitado: **71**

Titular Autorizad: **JUAN ADUANERO** Contabilizar en Dpo por masa Bruta

Suministro - Depositario: **JUAN ADUANERO** País Expedición: **España**

19 Contenedores: **S** 22 Importe: **17.864,84** Cambio: **1,000000**

Otros Partidas

General DVD Código / Número Documento

Declarante (número de certificado OEA): **ESEOC17000004EY** 08/06/20

Ubicación del almacén. Autorización de Depósito: **009999XA1023** 14/07/21

Ref.PreDeclaración: **21ES009999D00677R0**

A Aduana: **ES009999** 1 Tipo Declaración: **M**

Procedimiento: **A- Declaración normal**

17 País Destino: **España**

25 Transporte Frontera: **CAMION**

30 Localización Mercancía: **ES009999** 000002

Ubicación país <>'ES':

22 Divisa: **Euro**

12 Valor incrementar: Valor deducir:

Número GRN	Accode	Aduana	Canarias
20ESAGT0800007531	5555	ES009999:N	

ENVIAR ANULACIÓN

Anular PreDeclaración	CSV	Estado	Operación	Envío	Ptd Err.	Observaciones	Declaración
21ES009999D00677R0	UQPYZKNN89KLU5BK	Aceptado	Alta	20210715	0	No afectado por organismo r	PreDecl. Completa