

COLEGIO OFICIAL DE AGENTES DE ADUANAS Y REPRESENTANTES ADUANEROS DE BARCELONA

T2L VDU A



1. T2L EXPEDICION

T2L: El **T2L** es el **documento** que se utiliza en la Unión Europea para acreditar que la mercancía tiene carácter comunitario, funciona en caso de que la mercancía viaje fuera de la Unión Europea para que no pierda el estatuto comunitario, en caso de no hacer un T2L, tendrías que hacer una importación para volver a traer la mercancía, es necesario cuando la mercancía va a pasar por varias zonas para poder llegar a su destino.

T2L: Expedición

T2D: Datado

T2N: Datado en papel (opción Pre-Cau)





- Tipo de Declaración:
T2L: Cualquier tipo de país o ciudad
T2LF: Únicamente para Canarias y Andorra
T2LSM: Únicamente para Sant Marino
- Validez días: Si en la validez de los días indicamos más de 90 días se ha de cumplimentar la casilla “Justificante días > 90” (es un texto libre)
- Solicitud: Si eres un titular autorizado para hacer el T2L debes cumplimentar esta información en la configuración general para que el T2L se cree siempre con Solicitud = Registro. En caso contrario el programa creará los T2L de Expedición con Solicitud= Visado
- Autorización: es obligatorio indicar este campo si la Solicitud que se va a hacer es un Registro. Para ello, en la opción de Configuración General / Validaciones, si tengo estos datos puntualizados, el programa entiende que lo que se quiere hacer es un registro y al crear un T2L desde el botón “Nuevo” del planificador, el programa ya indica por defecto estos datos.
- Tanto si vamos a solicitar el T2L como registro como si lo hacemos con solicitud Visado podemos indicar al DIT que queremos recibir email cuando se obtiene el levante del T2L o cuando este es datado por un JEC(datado)

Recibir email Levante T2L

Recibir email JEC y Expiración T2L

Código autorización T2L:

C511

Número autorización T2L:

ES123123123

Titular autorización T2L:

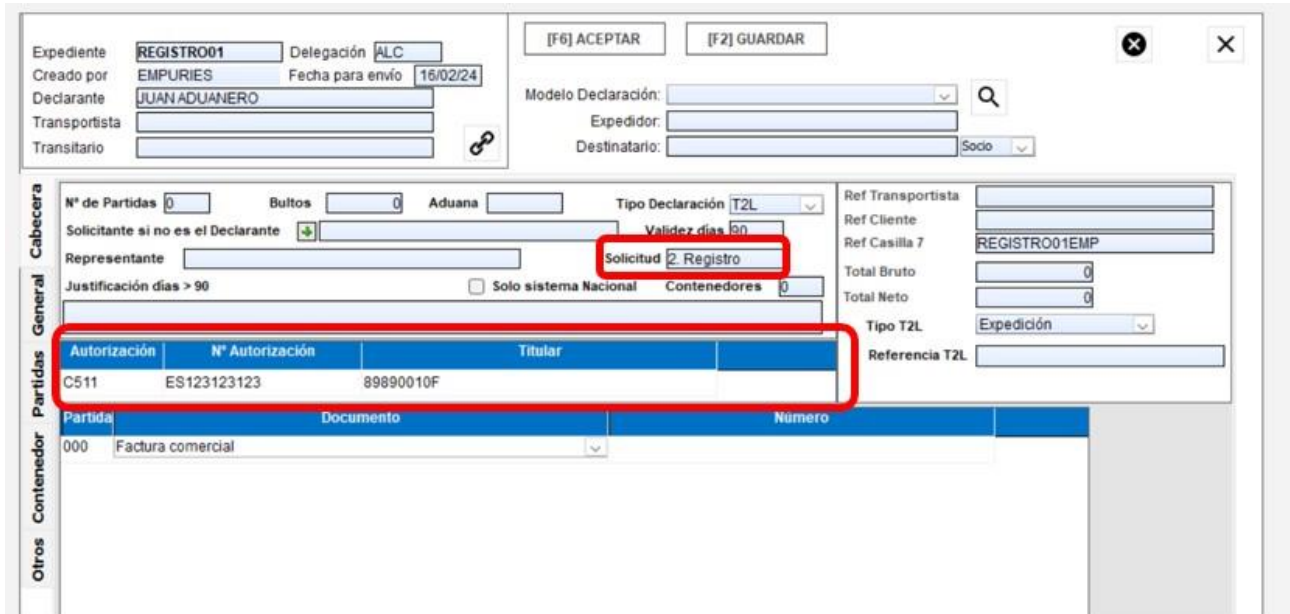
JUAN ADUANERO ADUANERO

89890010F

Representante T2L:

JUAN ADUANERO ADUANERO

Al crear desde el botón “Nuevo” del planificador el T2L, el programa ya indica por defecto estos datos:



- Documentos: Partida, tipo de documento y número de documento: si el documento es común a todas las partidas, en la columna Partida indicaremos 000 y si no es común a todas las partidas indicar la partida a la que pertenece ese documento

NOTA: los documentos que se envían en un T2L son de Tipo Transporte, Tipo Certificado y los Tipo Y. Para ello, en el maestro de Documentos, se ha habilitado una columna (Referenciado en) para indicar que es un documento para el T2L, así que, si no se indica que es para el T2L, no aparecerá dicho documento para seleccionarlo.

Mantenimiento de Documentos Unidos

Buscar:

prim	44	Prefe	Texto Fijo	Long	Transp	Finalidad	Tipo F.	Pri	Referenciado en
01	<input type="checkbox"/>				N	Transporte	Cabecera	0	T2L
02	<input type="checkbox"/>				S	Transporte	Cabecera	0	

3. Pestaña General:

Partida	Indicaciones Especiales	Texto
000	<input type="text"/>	<input type="text"/>

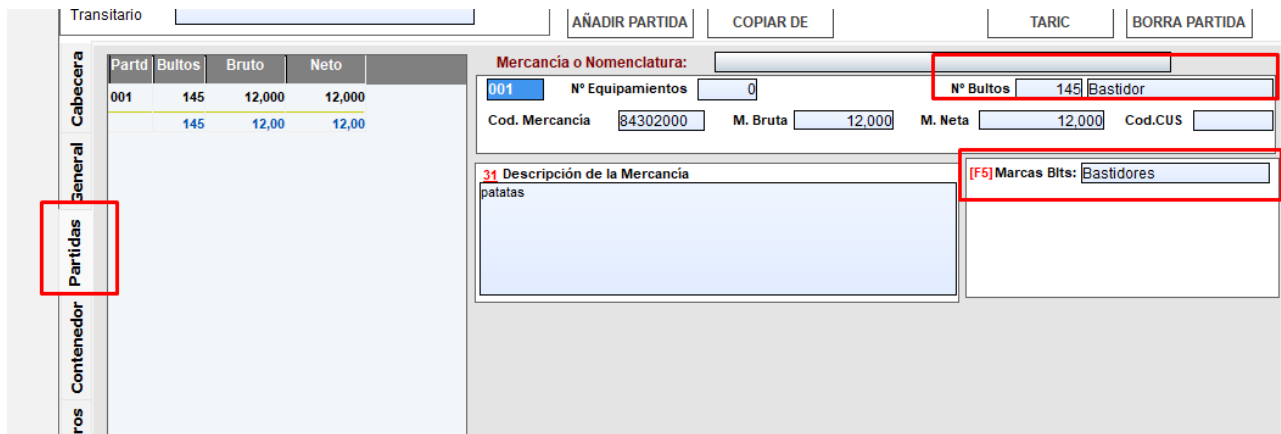
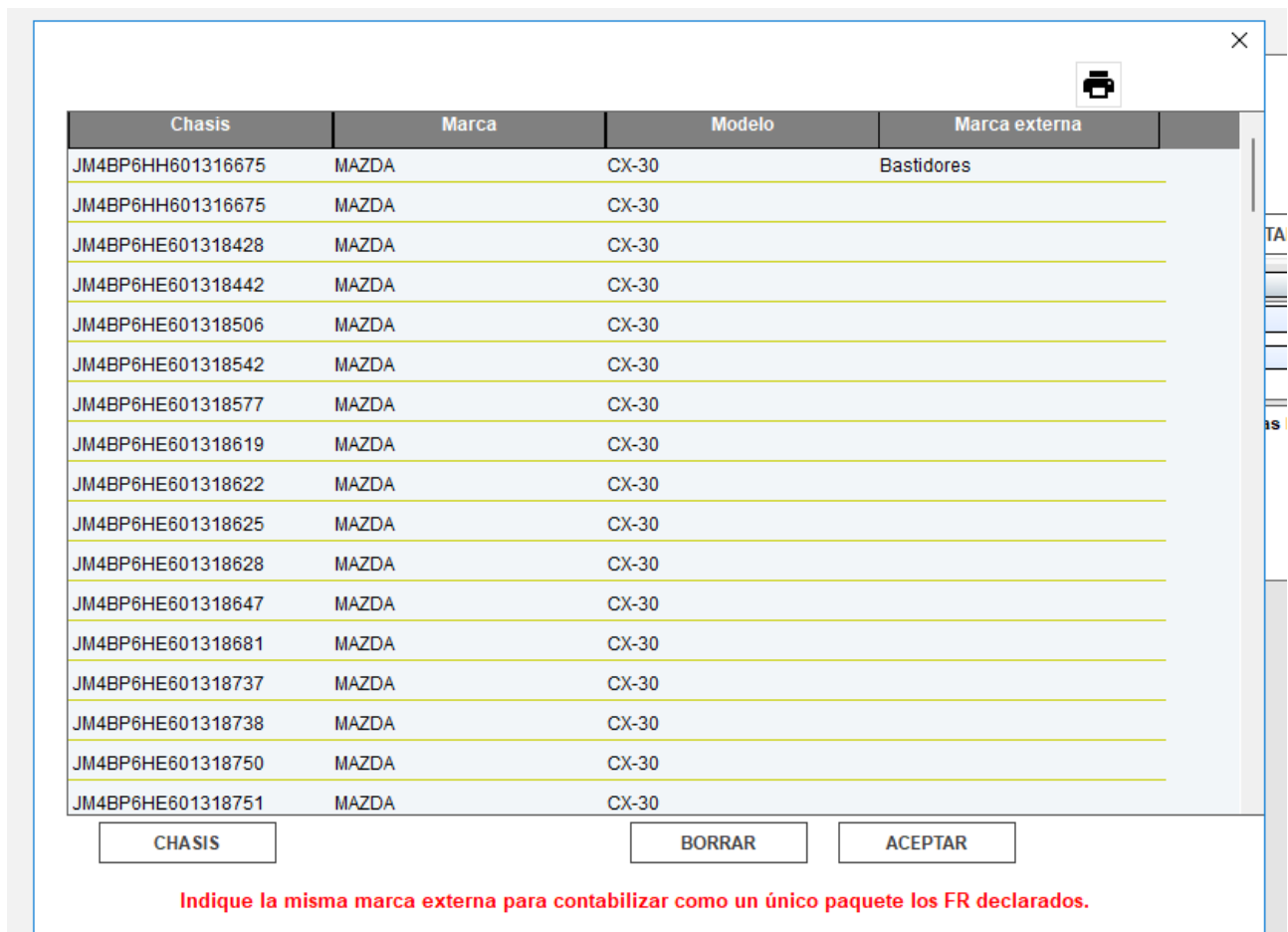
Partida	Referencia Documento previo	Tipo Documento
000	S12312121	Factura comercial. <input type="text"/>
000		<input type="text"/>

- Indicaciones especiales
- Referencia del Documento previo: es la casilla 40. Por ejemplo, una declaración sumaria (N337), una factura comercial, un conocimiento, etc.

Los documentos previos son obligatorios e indicaremos 000 si es común a todas las partidas o el número de partida si no es común a todas

4. **Pestaña Partidas:** Existe la opción de poder buscar la partida arancelaria a través del botón “Taric”

Al poner bastidores en la casilla de los bultos puedes pulsar F5 en la casilla de las marcas y se desplegara una pestaña, donde aparecen los chasis, marcas y modelos

Chasis	Marca	Modelo	Marca externa
JM4BP6HH601316675	MAZDA	CX-30	Bastidores
JM4BP6HH601316675	MAZDA	CX-30	
JM4BP6HE601318428	MAZDA	CX-30	
JM4BP6HE601318442	MAZDA	CX-30	
JM4BP6HE601318506	MAZDA	CX-30	
JM4BP6HE601318542	MAZDA	CX-30	
JM4BP6HE601318577	MAZDA	CX-30	
JM4BP6HE601318619	MAZDA	CX-30	
JM4BP6HE601318622	MAZDA	CX-30	
JM4BP6HE601318625	MAZDA	CX-30	
JM4BP6HE601318628	MAZDA	CX-30	
JM4BP6HE601318647	MAZDA	CX-30	
JM4BP6HE601318681	MAZDA	CX-30	
JM4BP6HE601318737	MAZDA	CX-30	
JM4BP6HE601318738	MAZDA	CX-30	
JM4BP6HE601318750	MAZDA	CX-30	
JM4BP6HE601318751	MAZDA	CX-30	

Indique la misma marca externa para contabilizar como un único paquete los FR declarados.

5. **Pestaña Contenedor:** Si el contenedor es común a todas las partidas, en la columna “Partida” indicaremos 000, si es exclusivo de una sola partida, indicaremos en la columna “Partida” la que corresponda.




6. **Envío de a la AEAT del T2L:**

Al enviar el T2L, en caso de aceptación, nos devolverán el MRN de la Declaración, el circuito y el CSV de autenticación. El csv se vincula automáticamente en su gestor documental si tiene licencia para el mismo, en caso contrario puede descargar el csv directamente desde la recepción del T2L o desde el planificador con el botón Imprimir

LEVANTE

Expediente	Declaración	Circuito	CSV DAT	Admisión	Levante
123456789	24ES002801L00150M2	Verde	86C7PHGC4JFYV4X	16/02/24	16/02/24

Vinculado T2L 123456789

Documentos										
Tipo / Subtipo	Descripción	Id. Original	Formato	Fecha Alta	Usuario					
ZDUA/ T2L	T2L		PDF	16/02/2024 10:20	EMPURIES					

6.1 Anexar Documentación

Cuando el T2L tenga circuito documental la Aduana indicará por email los documentos que deben enviar para el levante del mismo, esta opción está en el menú Documentos T2L / Anexar documentación:



- ▼ Documentos T2L
 - T2L Expedición/Recepción
 - Arancel
 - Modelos
 - Alertas
 - Documentos Recibidos
 - Anexar documentación**

Desde: 12/02/2024 Expediente o Declaración:

Hasta: 16/02/2024

Expediente	Declaración	Circuito	CSV	Admisión	Tipo T2L
1239875	24ES002801L00142M6	Roj		15/02/24 17:54	T2L

7. T2L Expedición de Sistema Nacional

El actual T2L CAU corresponde a un proyecto de registro a nivel europeo de los documentos T2L/T2LF previsto para la primavera del 2024. En los intercambios con Canarias o Andorra es el propio DUA de Exportación quien genera y devuelve el justificante del T2L, en casos excepcionales se puede dar la necesidad de registrar un T2L/ T2LF para Canarias o Andorra y para ello deberemos marcar la opción de “Solo sistema Nacional”, ya que así dicho registro se realizará solo en la base de datos nacional.

Nº de Partidas	1	Bultos	2	Aduana	2801	Tipo Declaración	T2L	
Solicitante si no es el Declarante						Validez días	90	
Representante						Solicitud	2. Registro	
Justificación días > 90						<input checked="" type="checkbox"/> Solo sistema Nacional	Contenedores	0

8. T2L de Datado JEC

8.1 Pestaña Cabecera:

Indicaremos que es de tipo Datado y el MRN del T2L que vamos a datar.

Les recordamos que el T2L de expedición solo puede ser referenciado por un JEC.

Cabecera	Nº de Partidas	1	Aduana	2801	Ref Transportista	
	Solicitante si no es el Declarante				Ref Cliente	
General	Localización mercancía	2801		Ref Casilla 7	123456789DATEMP	
			Contenedores	0	Total Bruto	650,000
					Total Neto	650,000
					Tipo T2L	Datado T2L Electrónico
					Referencia T2L	24ES002801L00150M2

8.2 Pestaña Contenedor:

Si el contenedor es común a todas las partidas, en la columna “Partida” indicaremos 000, si es exclusivo de una sola partida, indicaremos en la columna “Partida” la que corresponda.

9. T2L Datado Papel

Con la aparición de este sistema centralizado a nivel comunitario, ya no se permite en el sistema nacional español la alta indirecta de T2L a partir de los T2Ls en papel disponibles de otros Estados Miembro, pues estos deberán de estar registrados en el sistema central, no obstante, se establece un periodo no especificado durante el cual se permitirá seguir creando T2L a partir de T2Ls en papel.

Si necesitamos generar este tipo de documentos lo haremos desde la opción “PRECAU” del planificador. en este caso tanto la confección como el envío se realizan por los servicios PRECAU del DIT.

Planificador Expedición T2L

Expediente	Partidas	Estado	Solicitante	Casilla8	Tipo	Referencia T2L
1239875	1	Aceptado			T2L	
12698	1	Aceptado			T2L	
23987DAT	1	Aceptado			T2D	24ES002801L00145M3
23987EX	1	Aceptado			T2L	
569875	2	Aceptado			T2L	
569875D	1	Rechazado			T2D	24ES002801L00141M7
PRECAU1	1	Grabado			T2N	1234567879

Selec. Todos
 Selec. Múltiple
 Datos DIT
 Facturación
 Quitar filtro
 Mis Expd.

Expediente: Delegación:

Creado por: Fecha para envío:

Declarante:

Transportista:

Transitario:

[F6] ACEPTAR [F2] GUARDAR

Modelo Declaración:

Expedidor:

Destinatario:

Cabecera

5 N° de Partidas Bultos Aduana

27 Localización mercanci Fecha expedición

Partidas

15 País Expedición

19 Contenedores

Ref Transportista

Ref Cliente

Ref Casilla 7

Total Bruto

Total Neto

Tipo

Referencia T2L

TODAS LAS PARTIDAS y Documento/s a Adjuntar (SE ACONSEJA ÚNICO ZIP)


Partida	Número	Fecha	Ruta T2L
<input type="text" value="N380"/>		16/02/24	


10. Consulta Web


Esta opción únicamente está disponible para T2L de expedición: se recibirá una respuesta que devuelve los datos asociados al MRN del T2L enviado como consulta, si además este ha sido datado por un JEC también obtendremos en la misma vista los datos del datado.


Planificador Documentos T2L


Expediente	Partidas	Estado	Solicitante	Casilla8	Tipo	Referencia T2L
123456789	1	Aceptado			T2L	
123456789DAT	1	Pendiente			T2L	
1239875	1	Aceptado			T2L	
12698	1	Aceptado			T2L	
23987DAT	1	Aceptado			T2D	24ES002801L00145M3
23987EX	1	Aceptado			T2L	
569875	2	Aceptado			T2L	
569875BIS	1	Aceptado			T2L	
569875BISDAT	1	Aceptado			T2D	24ES002801L00152M0
569875D	1	Rechazado			T2D	24ES002801L00141M7
569875DAT	1	Aceptado			T2D	24ES002801L00141M7
DOCUMENTACION	1	Pendiente			T2L	
PRECAU01	0	Pendiente			T2N	
PRECAU1	1	Grabado			T2N	123456789
REGISTRO01	0	Pendiente			T2L	
T2240000000001	1	Rechazado			T2D	24ES002801L00141M7
4596321	1	Pendiente			T2L	


 CONFIGURAR


 BUSCAR


 OPCIONES


 VINCULADOS


 NUEVO


 MODIFICAR


 VER


 COPIAR

 WEB

 ENVIAR

 PRE-CAU

 IMPRIMIR

Selec. Todos Selec. Múltiple Datos DIT Facturación Quitar filtro Mis Expd. 

Se han recibido Expedientes actualizados Descargar CSV  

Expediente	MRN Dua	Circuito	CSV Levante	Admisión	Estado	Expiración	Despacho JEC	MRN JEC
569875	24ES002801L00141M7	Verde	NHVPML8JDMGM4SX	15/02/24	Saldado	2024-05-15T17:	2024-02-16T10:	24ES002801M0001515